

Alienware 15




Quick Start Guide

快速入门指南 | 快速入門指南
クイックスタートガイド | 빠른 시작 안내서



Connect the power adapter and press the power button

连接电源适配器并按下电源按钮
連接電源轉接器然後按下電源按鈕
電源アダプタを接続し、電源ボタンを押す
전원 어댑터를 연결하고 전원 버튼을 누릅니다



Shortcut keys

快捷键 | 捷徑鍵
쇼트컷키 | 바로 가기 키

Allows to disconnect Alienware Graphics Amplifier

允许断开 Alienware 图形放大器
允許中斷連接 Alienware 圖形放大器
Alienware 그래픽스앰프を外す
Alienware 그래픽 증폭기의 해제를 허용합니다



Disable/Enable wireless

禁用/启用无线功能
停用/停用無線功能
와이레스를有効/無効にする
무선을 설정/해제합니다



Mute audio
静音 | 靜音
消音する | 오디오 음소거



Decrease volume
降低音量 | 降低音量
音량을 낮추는 | 볼륨 감소



Increase volume
提高音量 | 提高音量
音량을 높이는 | 볼륨 증가



Switch to external display
切换到外部显示器
切換至外部顯示器
외부 디스플레이에切り替える
외부 디스플레이로 전환



Decrease brightness
降低亮度 | 降低亮度
輝度を 낮추는 | 밝기 감소



Increase brightness
提高亮度 | 增加亮度
輝度を 높이는 | 밝기 증가



Disable/Enable touch pad
禁用/启用触摸板
停用/启用觸控墊
터치패드를 설정/해제합니다



Disable/Enable AlienFX
禁用/启用 AlienFX
停用/停用 AlienFX
AlienFX를 설정/해제합니다

NOTE: For more information, see Specifications at Dell.com/support.

注: 有关详细信息, 请参阅 Dell.com/support 上的规格。

註: 如需更多資訊, 請參閱 Dell.com/support 中的規格。

メモ: 詳細は、Dell.com/support の仕様を参照してください。

주: 자세한 정보는 Dell.com/support의 사양을 참조하십시오.

Product support and manuals

产品支持和手册
產品支援與手冊
製品サポートとマニュアル
제품 지원 및 설명서

Alienware.com
Dell.com/support/manuals

Contact Dell

与 Dell 联络 | 與 Dell 公司聯絡
デルへのお問い合わせ | Dell사에 문의합니다

Dell.com/contactdell

Regulatory and safety

管制和安全 | 管制與安全
認可と安全性 | 규정 및 안전

Dell.com/regulatory_compliance

Regulatory model

管制型号 | 安規型號
認可モデル | 규정 모델

P42F

Regulatory type

管制类型 | 安規類型
認可タイプ | 규정 유형

P42F002

Computer model

计算机型号 | 電腦型號
컴퓨터모델 | 컴퓨터 모델

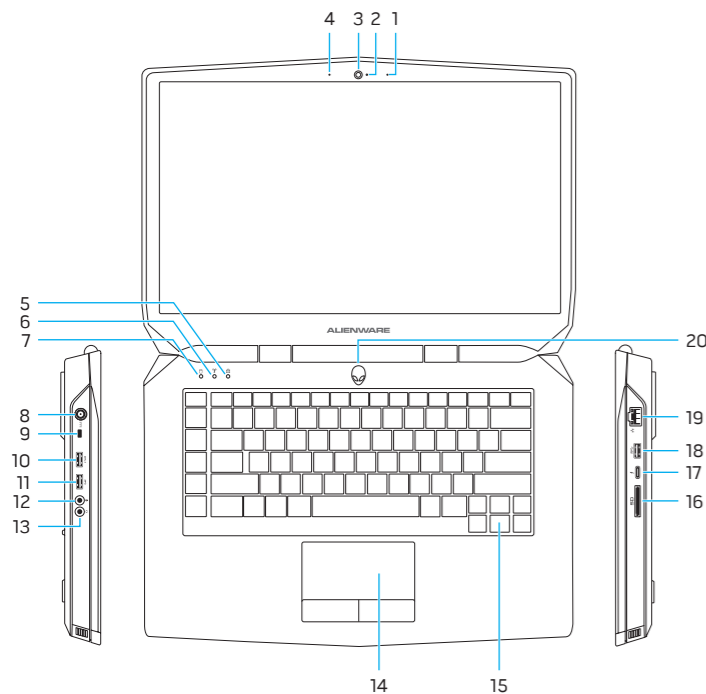
Alienware 15 R2
Alienware 15 R2 系列



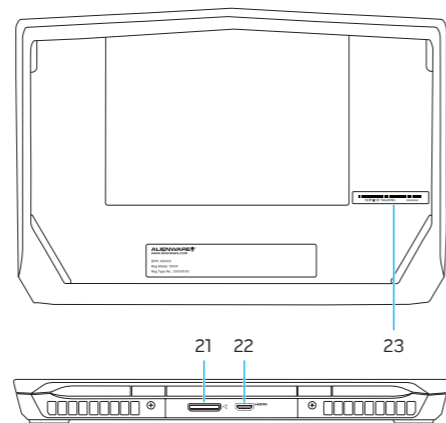
031P6MA00

Features

功能部件 | 功能 | 外觀 | 기능



- | | |
|----------------------------------|----------------------------|
| 1. Right microphone | 13. Headset port |
| 2. Camera-status light | 14. Touch pad |
| 3. Camera | 15. Backlit keyboard |
| 4. Left microphone | 16. Media-card reader |
| 5. Caps Lock status light | 17. USB Type-C port |
| 6. Wireless-status light | 18. USB 3.0 port |
| 7. Hard-drive activity light | 19. Network port |
| 8. Power-adaptor port | 20. Power button |
| 9. Security-cable slot | 21. External Graphics Port |
| 10. USB 3.0 port with PowerShare | 22. HDMI port |
| 11. USB 3.0 port | 23. Service Tag label |
| 12. Microphone/Headphone port | |



- | | |
|-------------------------------|----------------|
| 1. 右側麥克風 | 13. 耳機端口 |
| 2. 攝像頭狀態指示燈 | 14. 觸摸板 |
| 3. 攝像頭 | 15. 感應式夜光鍵盤 |
| 4. 左側麥克風 | 16. 介質卡讀取器 |
| 5. Caps Lock 狀態指示燈 | 17. C 型 USB 端口 |
| 6. 無線狀態指示燈 | 18. USB 3.0 端口 |
| 7. 硬盤驅動器活動指示燈 | 19. 網路端口 |
| 8. 電源適配器端口 | 20. 電源按鈕 |
| 9. 安全纜線孔 | 21. 外部圖形端口 |
| 10. USB 3.0 端口 (帶 PowerShare) | 22. HDMI 端口 |
| 11. USB 3.0 端口 | 23. 服務標籤 |
| 12. 麥克風/耳機端口 | |

- | | |
|---------------------------------|--------------------|
| 1. 右マイク | 13. ヘッドセットポート |
| 2. カメラステータスライト | 14. タッチパッド |
| 3. カメラ | 15. バックライトキーボード |
| 4. 左マイク | 16. メディアカードリーダー |
| 5. キャップスロックステータスライト | 17. USB Type-C ポート |
| 6. ワイヤレスステータスライト | 18. USB 3.0 ポート |
| 7. ハードドライブアクティビティライト | 19. ネットワークポート |
| 8. 電源アダプタポート | 20. 電源ボタン |
| 9. セキュリティケーブルスロット | 21. 外部グラフィックスポート |
| 10. PowerShare 機能付き USB 3.0 ポート | 22. HDMI ポート |
| 11. USB 3.0 ポート | 23. サービスタグラベル |
| 12. マイク/ヘッドフォンポート | |

- | | |
|-------------------------------|----------------|
| 1. 오른쪽 마이크 | 13. 헤드셋 포트 |
| 2. 카메라 상태 표시등 | 14. 터치패드 |
| 3. 카메라 | 15. 백라이트 키보드 |
| 4. 왼쪽 마이크 | 16. 미디어 카드 판독기 |
| 5. Caps Lock 표시등 | 17. USB C유형 포트 |
| 6. 무선 상태 표시등 | 18. USB 3.0 포트 |
| 7. 하드 드라이브 작동 표시등 | 19. 네트워크 포트 |
| 8. 전원 어댑터 포트 | 20. 전원 버튼 |
| 9. 보안 케이블 슬롯 | 21. 외부 그래픽 포트 |
| 10. USB 3.0 포트(PowerShare 포함) | 22. HDMI 포트 |
| 11. USB 3.0 포트 | 23. 서비스 태그 라벨 |
| 12. 마이크/헤드폰 포트 | |